

## PARTIE III

### ACTIONS D'ÉDUCATION AUX IMAGES

Sur les 97 structures ayant répondu au questionnaire, **90** mettent en place des actions d'éducation aux images\* **hors dispositifs nationaux**

*\* Il a été considéré que les « actions d'éducation à l'image » commencent à partir du moment où une séance fait l'objet d'un accompagnement (médiation à l'issue de la projection, rencontre avec un membre de l'équipe du film...).*

*Ainsi, les projections seules, même destinées à un jeune public, ont été écartées de ce comptage.*

*Par ailleurs, le terme « actions d'éducation aux images » correspond à des réalités très hétérogènes, qui peuvent aller de la projection accompagnée ou l'atelier pratique d'une demie-journée à des projets au long cours se déroulant sur plusieurs semaines ou mois. Ainsi, il est probable que toutes les réponses ne soient pas homogènes sur la méthode de comptage, par exemple un projet contenant 10 interventions a pu être comptabilisé 1 action ou 10 actions selon la logique des répondants, et ce point n'a pas pu être éclairci à 100% par nos soins.*

#### Chiffres clefs

Année scolaire 2018-2019 (année repère)	Année scolaire 2019-2020 (1 <sup>re</sup> vague Covid)
<b>1 697</b> actions mises en place*	<b>823</b> actions mises en place* soit <b>-52 %</b> par rapport à l'année précédente
<b>71 715</b> personnes touchées*	<b>28 013</b> personnes touchées** soit <b>-61 %</b> par rapport à l'année précédente
<b>21 273</b> d'heures d'interventions ** soit plus de <b>11 ans</b>	<b>10 959</b> d'heures d'interventions*** soit <b>-48 %</b> par rapport à l'année précédente

\* NB : 73 réponses exploitables sur 90

\*\* NB : 66 réponses exploitables sur 90

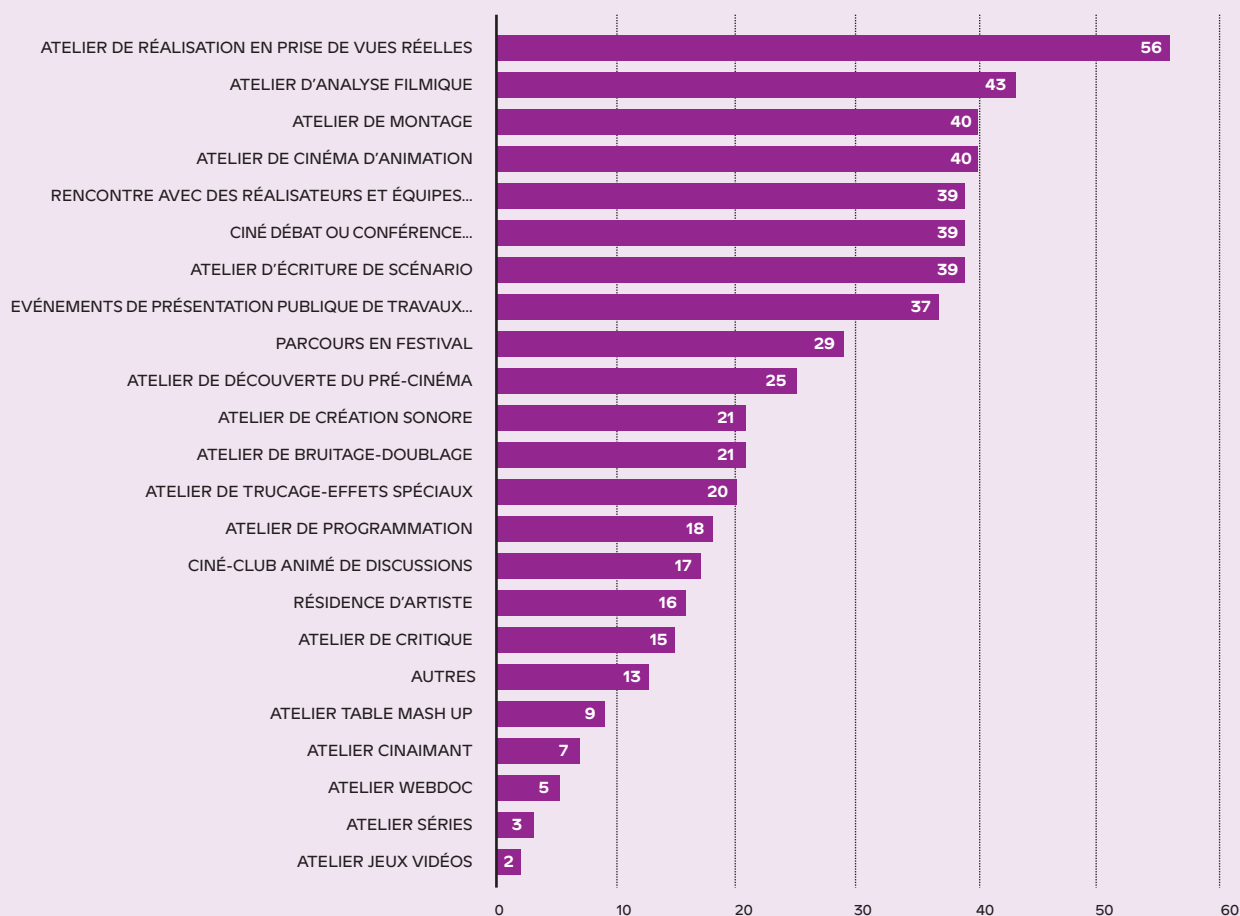
\* NB : 65 réponses exploitables sur 90

\*\* NB : 61 réponses exploitables sur 90

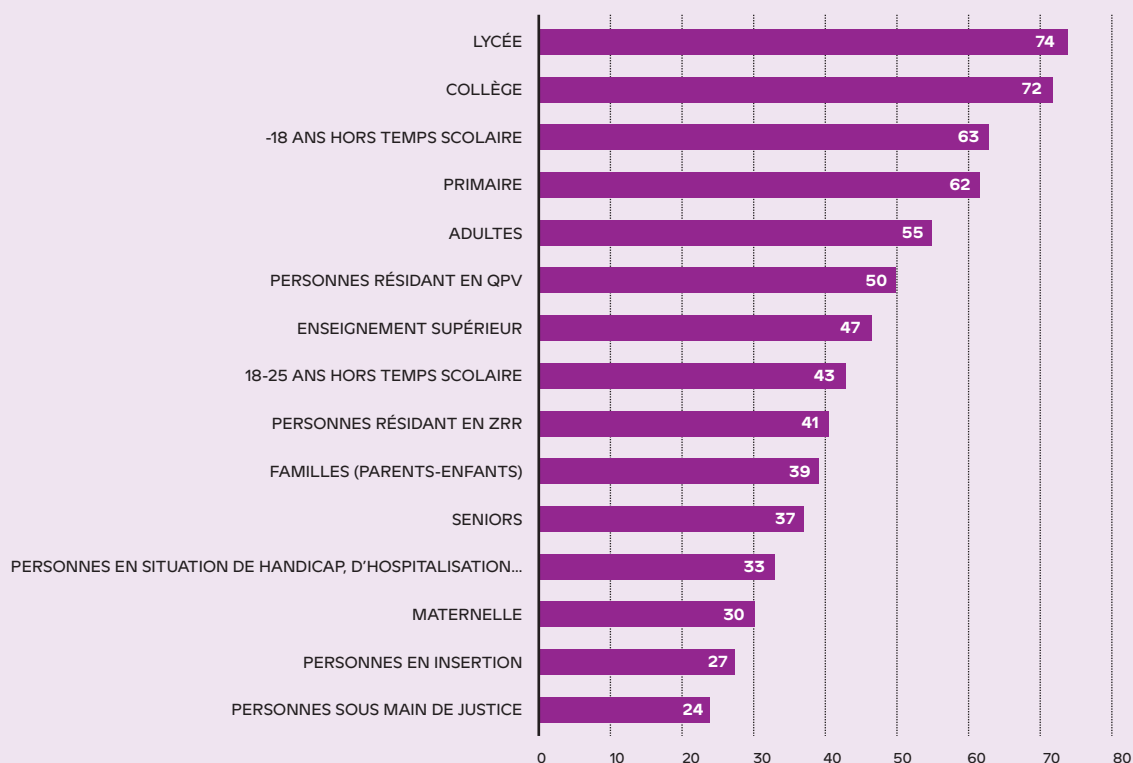
\*\*\*NB : 58 réponses exploitables sur 90



## Profil des actions d'éducation aux images

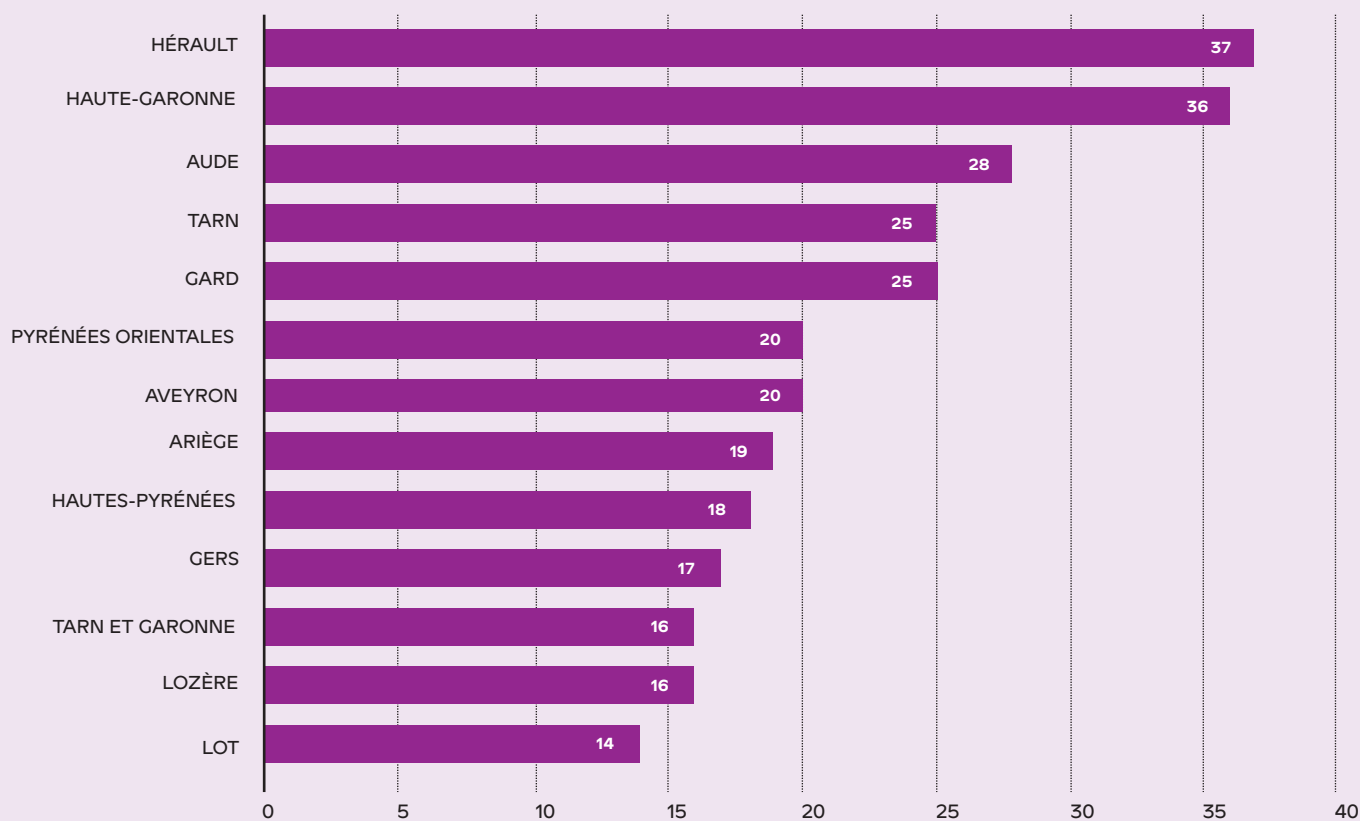


## Types de publics des actions d'éducation aux images



NB : 88 réponses exploitables sur 90

## Rayonnement géographique des actions d'éducation aux images



NB : 34 réponses exploitables sur 36

Les trois diagrammes ci-dessus sont exprimés en nombre de structures mettant en œuvre ou étant en capacité de mettre en œuvre ces actions, avec ces publics, sur ces départements